

© SOLID

# CAPRI

PLATOS DE DUCHA

SHOWER TRAYS

RECEVEUR DE DOUCHE

PIATTI DOCCIA

**zenon**  
smart solid surface



# CAPRI SOFT



## INFORMACIÓN TÉCNICA

TECHNICAL INFORMATION | INFORMATION TECHNIQUE | INFORMAZIONE TECNICA

### Acabados |

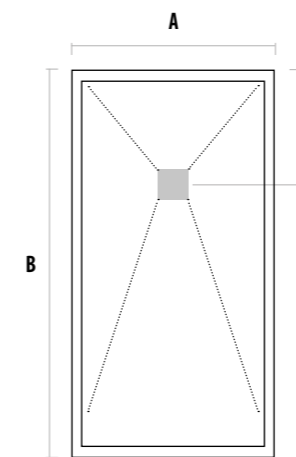
Finishing | Finition | Finitura: SOFT

### Color |

Color | Couleur | Colori: GLACIAR WHITE

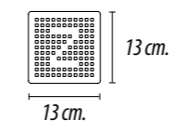
### Medidas |

Measures | Mesures | Misure



### Rejilla inox |

Inox grid |  
Grille inox |  
Griglia inox



Distancia centro desagüe |  
Center drain distance |  
Distance centre écoulement |  
Distanza centro scarico

C - 150 < 41  
C - 150 > 61



		B													
		80	90	100	110	120	130	140	150	160	170	180	190	200	210
A	70	•	•	•	•	•	•	•	•	•	•	•	•	•	•
	80	•	•	•	•	•	•	•	•	•	•	•	•	•	•
	90		•	•	•	•	•	•	•	•	•	•	•	•	•
	100		•	•	•	•	•	•	•	•	•	•	•	•	•
	110				•	•	•	•	•						
	120					•	•								

Para medidas superiores a esta tabla, consulten al departamento comercial |

For measurements larger than those in this table, please consult the sales department. | Pour mesures supérieures à ces tableaux, veuillez consulter le service commercial | Per misure più grandi di questa tabella, si prega di consultare il reparto vendite.

### Plato de ducha incluye: rejilla, embalaje, instrucciones de montaje y válvula sifónica.

Shower tray includes: grid, packaging, assembly instructions and shower tray waste.

Le receveur de douche inclut: grille, emballage, instructions de montage et bonde.

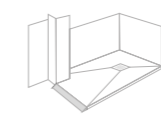
Il piatto include: la piletta doccia sifonata, griglia inox, imballo in cartone, istruzioni di montaggio.

### OPCIÓN |

OPTION | OPTION | OPZIONE



**Rejilla inox / blanco**  
Inox / white color grid  
Grille couleur inox / blanche  
Griglia inox a colore / bianca



**Rampa de acceso**  
Access ramp  
Rampe d'accès  
Accesso disabili



**ANTISLIP**  
Antideslizante  
Anti-slip  
Antidérapant  
Antiscivolo



**Antibacteriano**  
Antibacterial  
Antibactérien  
Antibatterico



**Espesor 3,5 / 4 cm**  
Thickness  
Épaisseur  
Spessore



**Sifón accesible**  
Accessible siphon  
Siphon accessible  
Scarico accessibile



**Todo Masa**  
Full Body  
Pleine masse  
Tutta massa



**Fácil limpieza**  
Easy cleaning  
Nettoyage facile  
Facile pulizia



**Garantía 2 años**  
Warranty 2 years  
Garantie 2 ans  
Garanzia 2 anni



# OPCIONES PLATOS DUCHA

○ SMART SOLID ◎ SOLID □ GEL COAT

□ GEL COAT

SHOWER TRAY OPTIONS | OPTION RECEVEURS DE DOUCHE | OPZIONE PIATTI DOCCIA

VÁLVULA  
VALVE | BONDE | VALVOLA

**DOMO HORIZONTAL** 35 l./min. Caudal | Flow | Flux | Flusso



Para platos | For trays | Pour receveurs | Per piatti  
MAUI / BALI / CAPRI / IMAGINE / SMART / EVOLUTION / BOTAN / ANGULAR

**DOMO VERTICAL** 35 l./min. Caudal | Flow | Flux | Flusso



Para platos | For trays | Pour receveurs | Per piatti  
MAUI / BALI / CAPRI / IMAGINE / SMART / EVOLUTION / BOTAN / ANGULAR

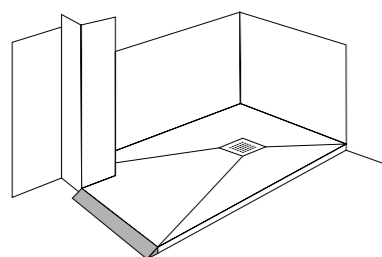
RAMPA DE ACCESO  
ACCESS RAMP | RAMPE D'ACCÈS | ACCESSO DISSABILI

Para las personas en silla de ruedas o con movilidad reducida disponemos también de una pieza especial que se instala anexa al plato de ducha y que permite salvar el pequeño escalón que se genera durante la instalación. Esta pieza, se coloca en el lado corto del plato de ducha.

For disabled people or with reduced mobility, we also have a special piece that is installed adjacent to the shower tray, and which lets us clear the small step that is created during installation. This piece is installed on the short side of the shower tray.

Pour les personnes handicapés ou à mobilité réduite, nous proposons également une pièce spéciale à installer sur le receveur de douche. Elle permet de franchir la petite marche créée lors de l'installation. Cette pièce, doit être placée sur le côté le plus court du receveur de douche.

Per le persone in sedia a rotelle o con mobilità ridotta, disponiamo di un elemento specifico da installare adiacente al piatto doccia che consente di superare il dislivello che si crea con l'installazione. Questo elemento, si colloca nel lato corto del piatto doccia.



**IGLU** 27 l./min. Caudal | Flow | Flux | Flusso



Para platos | For trays | Pour receveurs | Per piatti  
NASSAU / FUJI

**BOX** 32 l./min. Caudal | Flow | Flux | Flusso



Para platos | For trays | Pour receveurs | Per piatti  
DESIGN

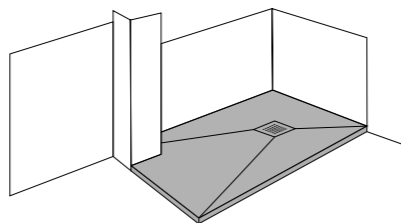
ADAPTABLE AL ESPACIO  
ADAPTABLE TO THE SPACE | ADAPTABLE À L'ESPACE  
ADATTABILE ALLO SPAZIO

Corte a medida del plato de ducha.

Custom cut on the shower tray.

Coupe personnalisée dans le receveur de douche

Taglio personalizzato del piatto doccia



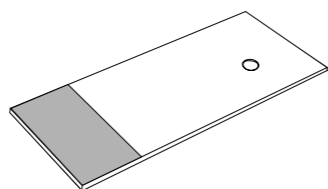
ZONA DE SECADO  
DRYING AREA | ZONE DE SÉCHAGE | AREA DI ASCIUGATURA

Pieza plana anexa al plato de ducha.

Flat piece attached to the shower tray.

Pièce plate annexée au receveur de douche.

Pezzo piano attaccato al piatto doccia.



KIT DE REPARACIÓN  
REPAIR KIT | KIT DE RÉPARATIONS | KIT DI RIPARAZIONE

El trabajo de colocación de un nuevo baño puede ocasionar pequeños daños en los elementos con los que estamos trabajando, con frecuencia fruto de la rapidez de la instalación.

Zenon cuenta con un kit de reparación pensado especialmente en sus platos de ducha, que permite reparar rápida y fácilmente estos pequeños desperfectos ocasionados durante la instalación.

El kit consta de dos frascos, un rodillo de pintor para lacar, un recipiente y las instrucciones necesarias para realizar la reparación. También será necesaria una botella de alcohol, además de cinta de carrocer. Las instrucciones permitirán realizar la reparación de forma muy sencilla.

The installation work for a new bathroom can slightly damage the elements we are working with, often because of an installation that has been carried out too quickly.

Zenon has a repair kit specially designed for its shower trays, that allows the quick and easy repair of these small damages caused during installation.

The kit consists of two bottles, a paint roller for lacquering, a container and the necessary instructions for carrying out the repair. We will also need a bottle of alcohol and masking tape. The instructions will allow us to carry out the repair quite easily. Le travail d'installation d'une nouvelle salle de bains peut provoquer des dégâts sur les éléments sur lesquels on travail. Cela est très souvent dû à la rapidité de l'installation. Zenon propose un kit de réparation spécialement conçu pour ses receveurs de douche. Il permet de réparer rapidement et facilement ces petits dégâts qui apparaissent lors des travaux d'installation.

Le kit comprend deux flacons, un rouleau de peintre pour laquer, un récipient et les instructions nécessaires pour réaliser la réparation.

The kit consists of two bottles, a paint roller for lacquering, a container and the necessary instructions for carrying out the repair. We will also need a bottle of alcohol and masking tape. The instructions will allow us to carry out the repair quite easily.


REJILLA  
GRID | GRILLE | GRIGLIA

Rejilla personalizable en inox y en nuestros COLORES ESTÁNDAR.

Customisable stainless steel grids in our STANTARD COLOURS.

Grille acier inoxydable personnalisables dans nos COULEURS STANTARD.

Griglia personalizzabili in acciaio inox nei nostri COLORI STANTARD.



COLORES ESTÁNDARS DISPONIBLES  
STANDARD COLOURS AVAILABLE | COULEURS STANDARD DISPONIBLES | COLORI STANDARD DISPONIBILI

Acabado | Finish | Finition | Finitura : SLATE · KORVIT · STUCCO



Disponible también en todos los colores de la carta RAL | Also available in all colors of RAL chart | Également disponible dans toutes les couleurs du nuancier RAL | Disponibile anche in tutti i colori della carta RAL

Une bouteille d'alcool et un ruban de masquage seront également nécessaires. Les instructions permettent d'effectuer la réparation en toute simplicité.

Il lavoro di installazione di un nuovo bagno può provocare piccoli danni agli elementi con cui si sta lavorando, frequentemente a causa della velocità.

Zenon ha preparato un kit di riparazione ideato specialmente per i vostri piatti doccia, che consente di riparare rapidamente e facilmente le piccole imperfezioni arrecate durante l'installazione.

Il kit consta di due boccette, un rullo per pittura, un recipiente e le istruzioni necessarie per eseguire la riparazione. Sarà inoltre necessaria una bottiglia dell'alcool denaturato di carrozziere. Le istruzioni permetteranno di eseguire la riparazione in modo semplicissimo.

Mini Kit de pintura

Mini paint Kit | Mini-Kit de peinture | Mini Kit di pittura



Kit de reparación

Repair kit | Kit de réparations | Kit di riparazione



ADHESIVO  
ADHESIVE | ADHÉSIF | ADESIVO

Adhesivo y sellador multiuso monocomponente

Multi-purpose one-component adhesive and sealer

Adhésif et scellant multi-usages mono-composant

Adesivo e sigillante multiuso monocomponente

MAPEI

